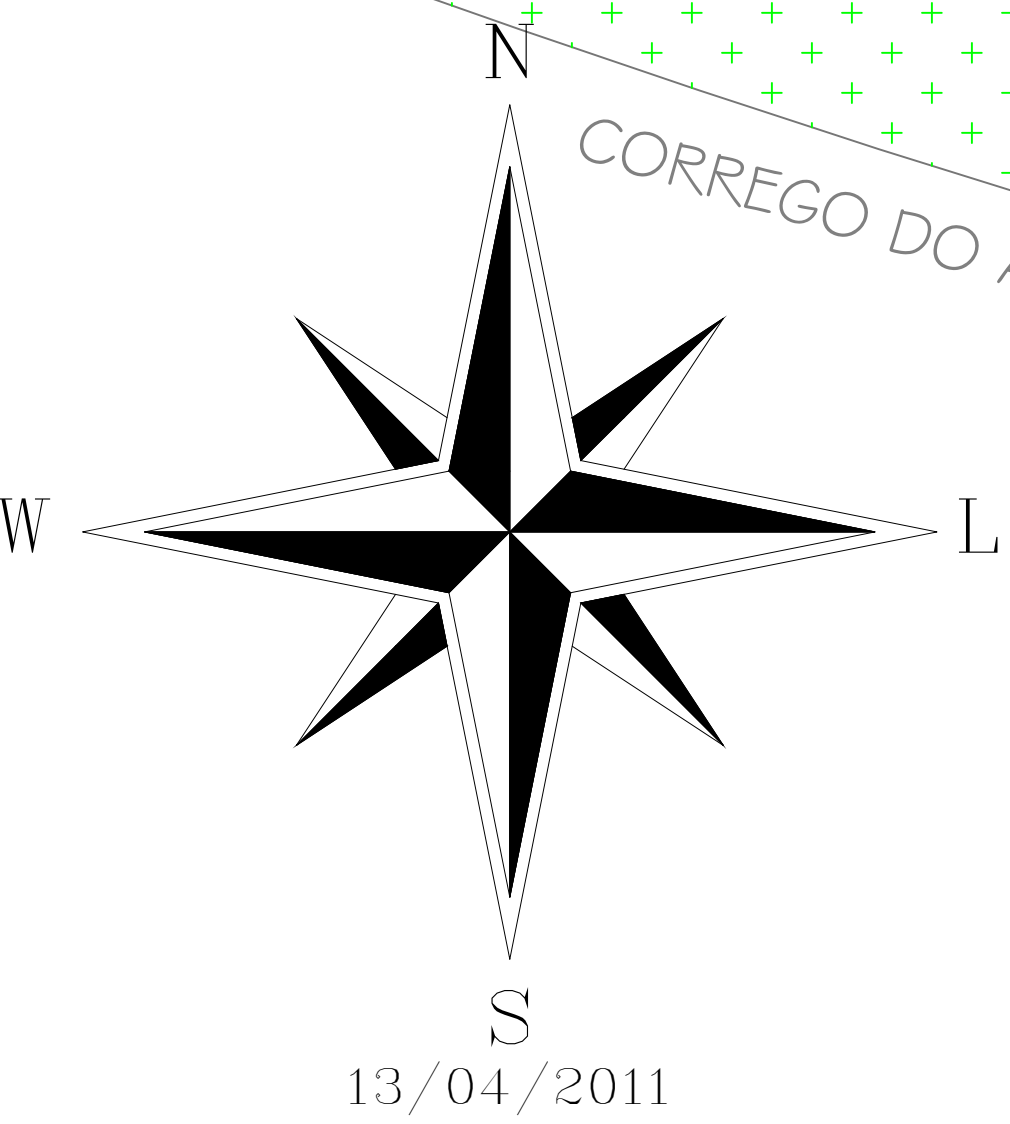
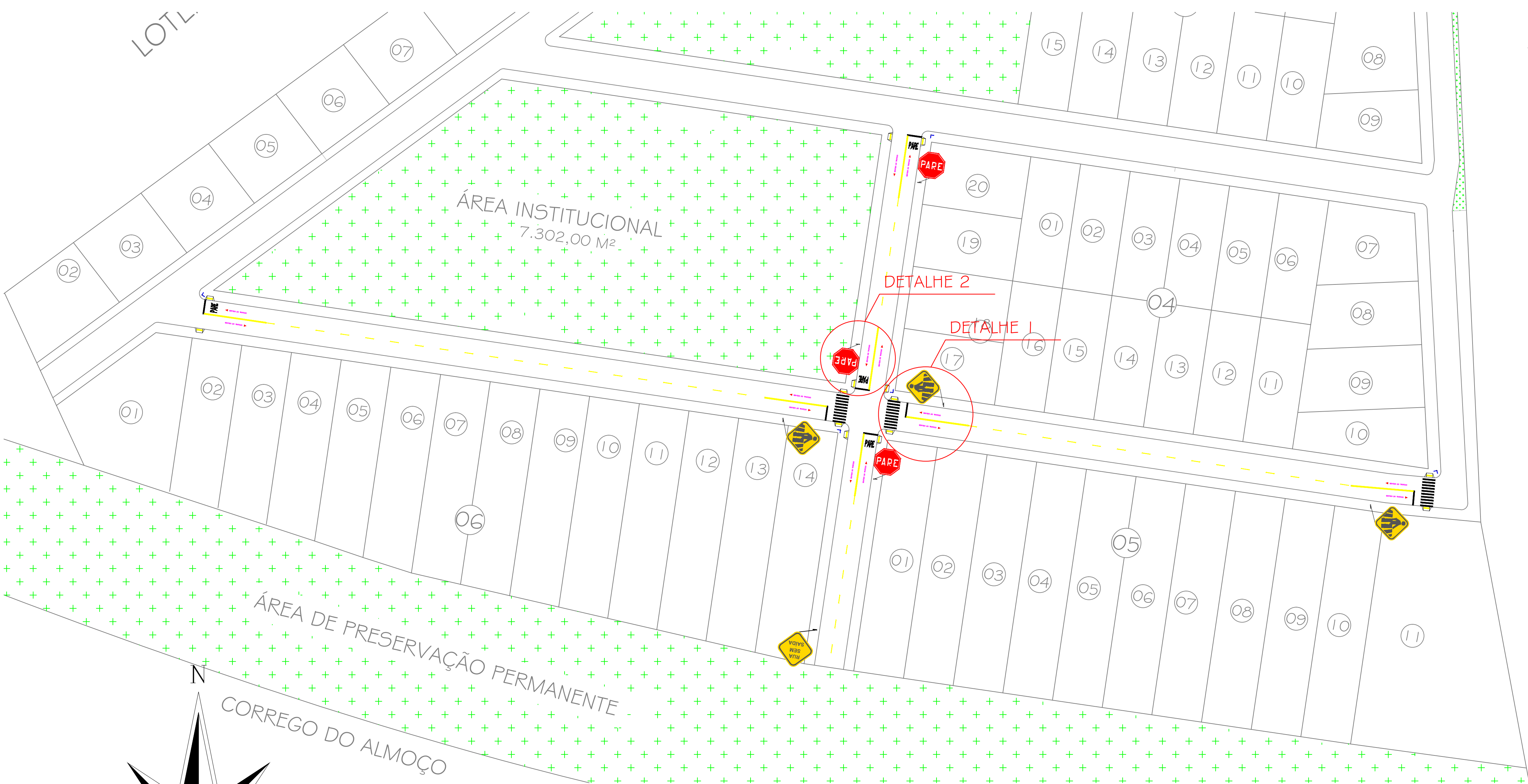



Rua Dona Ambrosina e Rua Natalina
Bairro Jardim Colonial
Escala: 1:800



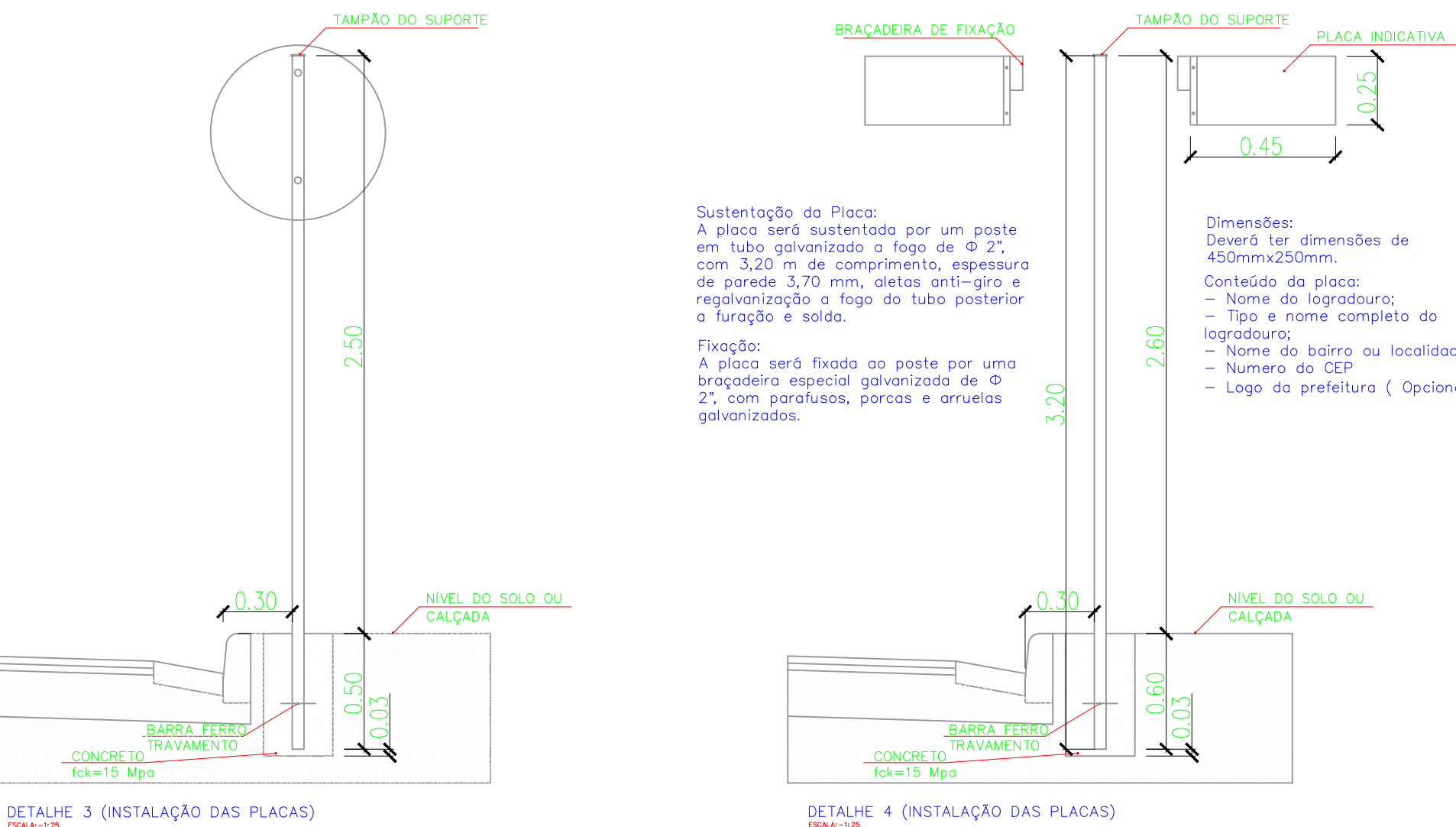
Forma		Cor	
 Obrigação/ restrição	 Proibição	Fundo	Branco
		Símbolo	Preta
		Tarja	Vermelha
		Orla	Vermelha
		letra	Preta
Via	Diâmetro (m)	Tarja (m)	Orla (m)
Urbana	0,40	0,040	0,040



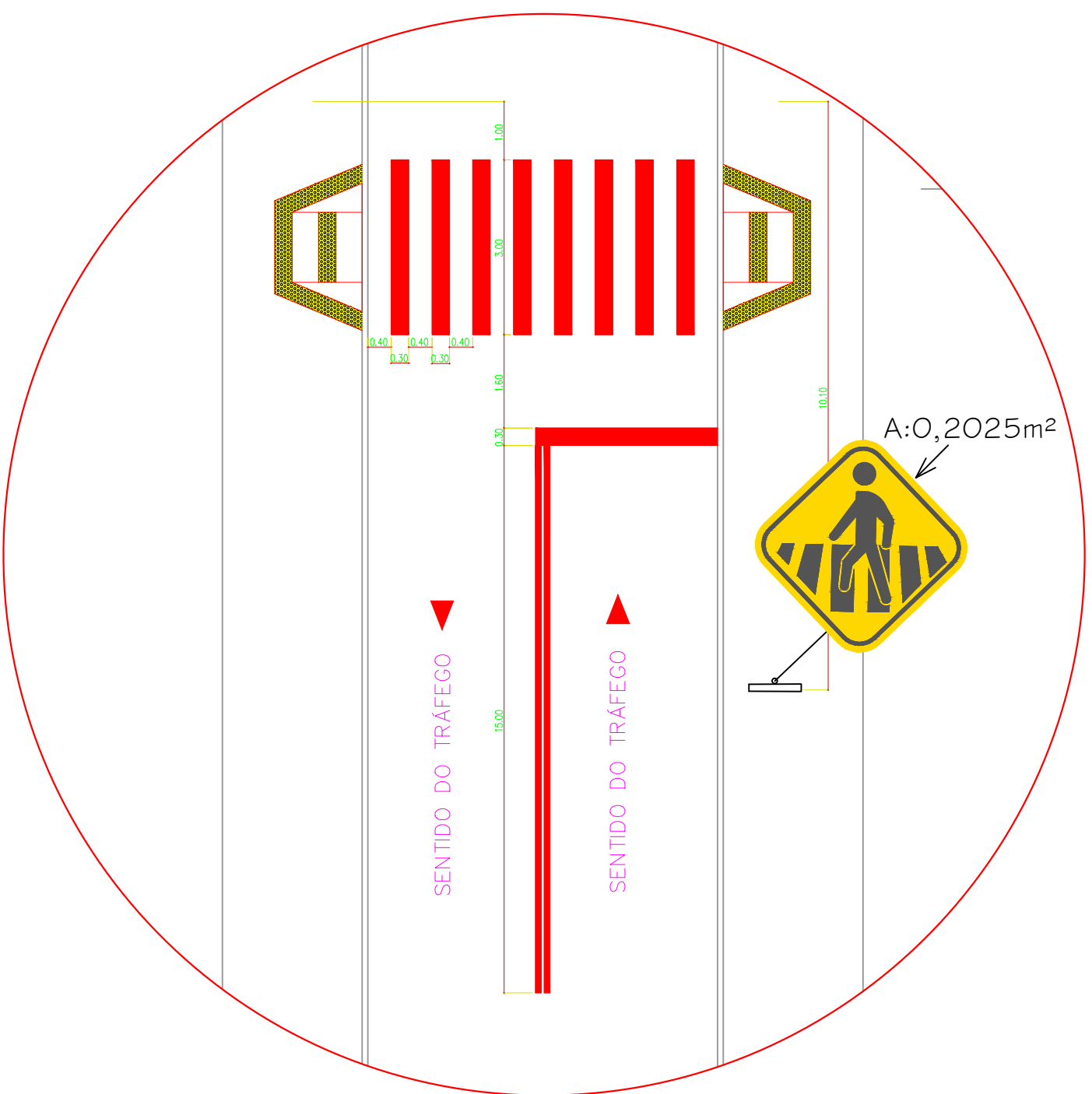
Sinal	Código	Cor	
Forma		Fundo	Vermelha
	R-1	Orla interna	Branca
		Orla externa	Vermelha
		Letra	Branca
Via	Lado (m)	Orla interna (m)	Orla externa (m)
Urbana	0,35	0,028	0,014



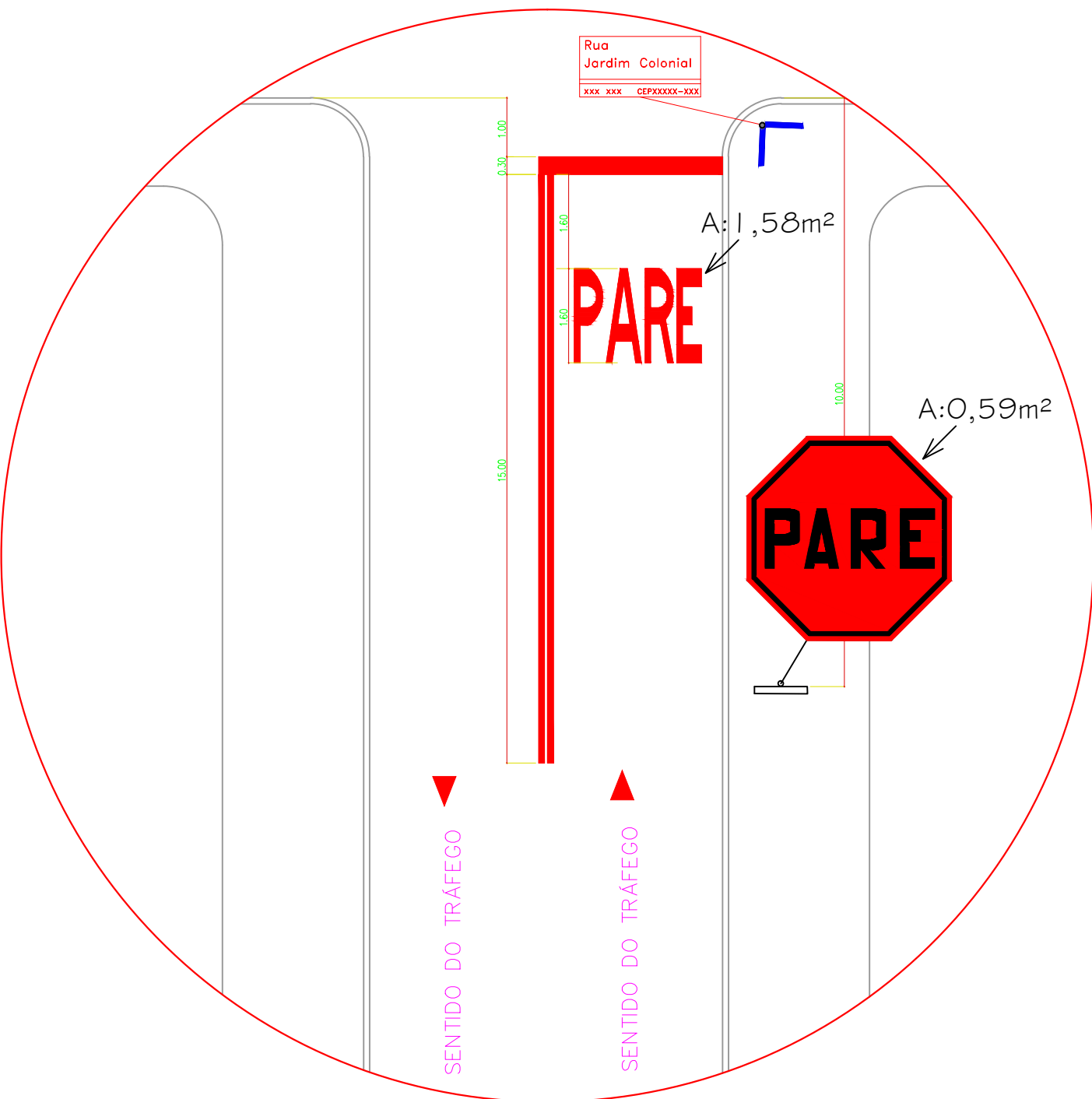
Forma		Cor	
		Fundo	Amarelo
		Símbolo	Preta
		Orla interna	Preta
		Orla externa	Amarela
		Letra	Preta
Via	Lado min (m)	Orla interna min (m)	Orla externa min (m)
Urbana	0,45	0,010	0,020



QUADRO DE QUANTIDADES														
LOGRADOURO	CEP	SINALIZAÇÃO HORIZONTAL							SINALIZAÇÃO VERTICAL					
		F. CONTÍNUA	F. PONTILHADA	FAIXA DE RETENÇÃO	FAIXA DE PEDESTRES	PARE	SETAS DE SENTIDO	TOTAL (m²)	PLACAS				TOTAL (m²)	TOTAL (unid)
									LAGRADOURO	R1	ADVERTENCIA	REGULAMENT.		
RUA DONA AMBROSINA	75710-719	12,00	7,20	4,20	27,00	1,58	0,00	51,98	4,00	1,00	3,00	0,00	1,20	8,00
RUA DONA NATALINA	-	9,00	2,40	3,15	0,00	4,74	0,00	19,29	3,00	3,00	1,00	0,00	1,97	7,00

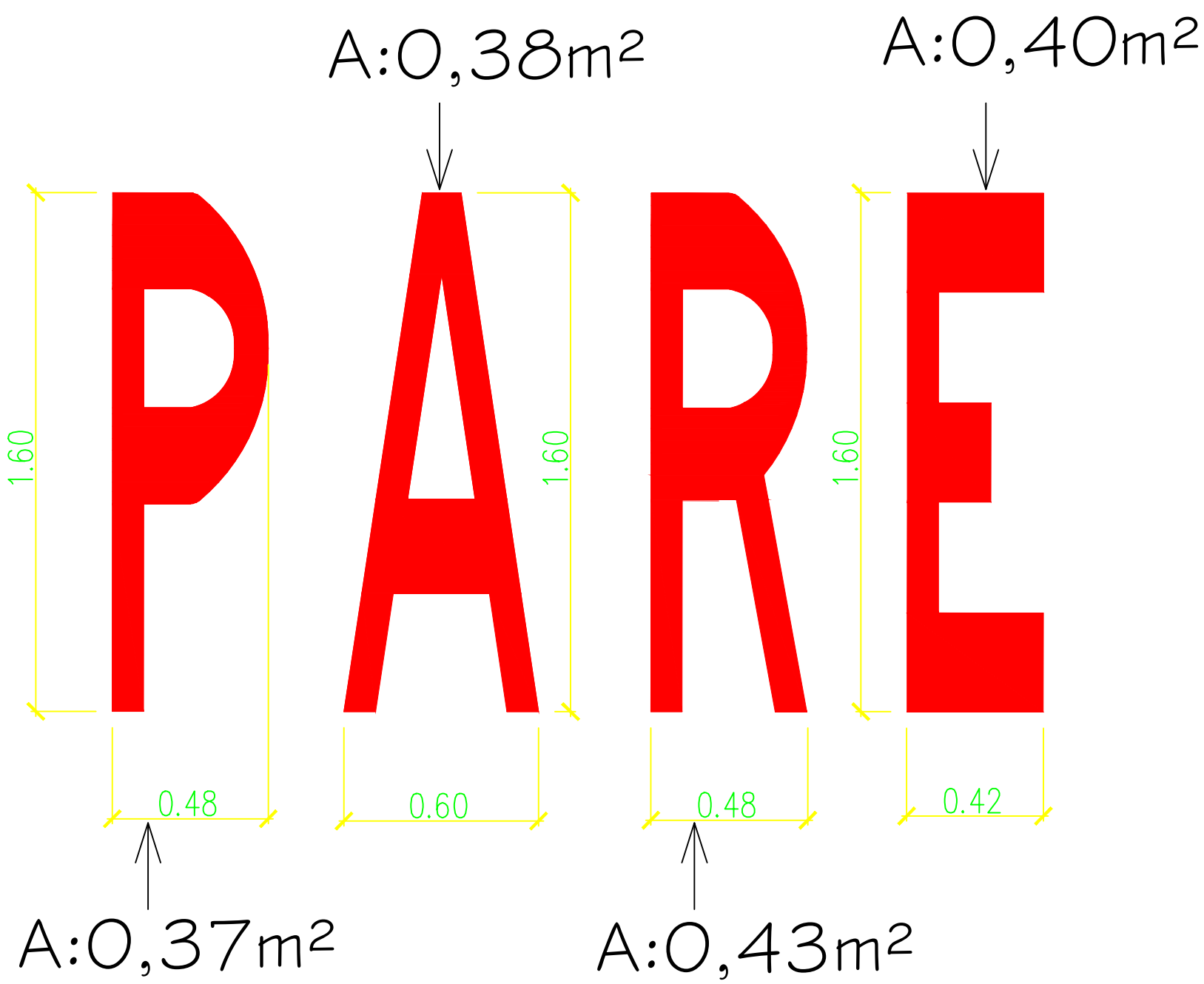


DETALHE 01 - DISTÂNCIAS
Escala 1:100



DETALHE 02 - DISTÂNCIAS
Escala 1:100

- Linha simples seccionada (LMS-2)
Padrão de cor: Branca com micro esferas de vidro;
Dimensões: Largura de 0,10m, e espaçamento (intervalo entre traços), definidos em função da velocidade regulamentada na via;
Colocação: Em toda extensão ou em trechos de via de sentido único de circulação ou de via de sentido duplo com mais de uma faixa por sentido;
- Linha de Retenção (LRE)
Padrão de cor: Branca com micro esferas de vidro;
Dimensões: Largura=0,30m; comprimento até o meio da pista;
Colocação: A uma distância de 1,00m do prolongamento do meio-fio da pista de rolamento transversal;
- Linha dupla contínua (LFO-3)
Padrão de cor: Amarela com micro esferas de vidro;
Dimensões: Largura=0,30m; comprimento de 15,00m;
Colocação: Contada a partir de 2,00m do alinhamento da pista transversal ou da faixa de pedestres, ou junto a linha de retenção;
- Faixa de travessia de pedestres (FTP)
Padrão de cor: Branca com micro esferas de vidro;
Dimensões: Largura de 0,30m com espaçamento entre as faixas de 0,40m, comprimento de 3,00m;
Colocação: A locação deve respeitar sempre que possível o caminhar natural dos pedestres, nas interseções deve ser demarcada no mínimo a 1,00m do alinhamento da pista transversal;
- INSCRIÇÕES NO PAVIMENTO
Legenda "PARE"



PROJETO DE SINALIZAÇÃO VERTICAL E HORIZONTAL

RUA DONA AMBROSINA E DONA NATALINA LOTEAMENTO JARDIM COLONIAL	
PREFEITURA MUNICIPAL DE CATALÃO	CNPJ: 01.505.643/0001-50
ENGº SAMUEL G. CARRILHO	CREA Nº: 1015865852/D-GO
ENGº LUIS SEVERO BRAGA GOMIDES	CREA Nº: 4969/D-GO
DESCRIÇÃO: • Sinalização Vertical • Sinalização Horizontal • Detalhes • Legenda	ÁREAS: VIDE QUADRO DE ÁREAS

INDICADAS	DATA: 24 / 09 / 2018	DESENHO: LICENGE	REVISÃO: 24 / 09 / 2018
-----------	----------------------	------------------	-------------------------